




# Krok 1: Wybierz *Podpisz certyfikatem*


## Podpis dokumentu

Dokument podpisany elektronicznie. Wszystkie podpisy są poprawne.

Właściciel podpisu: Status podpisu:

 **Jacek Woźnicki**  **Podpis jest poprawny** [\(usuń podpis\)](#)  
[\(pokaż szczegóły\)](#)

 Kolejne podpisy **Podpisz profilem zaufanym** **Podpisz certyfikatem**

 Podpisz certyfikatem. [Co to znaczy?](#)

**Wstecz** **Wyjdź i zapisz** **Dalej**

## Co teraz?

1. Sprawdź czy dobrze wypełniłeś pola, dodałeś załączniki i wniosłeś opłaty.
2. Możesz podpisać dokument przy pomocy certyfikatu.





## Krok 2: Kliknij *Wybierz certyfikat*

**Podpis dokumentu**

Dokument podpisany elektronicznie. Wszystkie podpisy są poprawne.

Właściciel podpisu: Status podpisu:

 **Jacek Woźnicki**  **Podpis jest poprawny** [\(usuń podpis\)](#)

[\(pokaż szczegóły\)](#)

**Wybierz certyfikat** **Powrót**

**Wstecz** **Wyjdź i zapisz** **Dalej**



# Krok 3: Wybierz właściwy certyfikat z listy i kliknij OK

Wybór certyfikatu

Wybierz certyfikat

Wystawiony dla:	Wystawiony przez:	Numer seryjny:	Przyjazna nazwa:
Anna Woś; Łódzki Urząd Woj...	CERTUM QCA	[REDACTED]	Anna Woś; Łódzki Urząd Wo...

OK Cancel

Dokument podpisany elektronicznie. Wszystkie podpisy są poprawne.

Właściciel podpisu: Jacek Woźnicki

Status podpisu: **Podpis jest poprawny** (pokaż szczegóły) (usuń podpis)

Wybierz certyfikat Powrót

Wstecz Wyjdź i zapisz Dalej

1. Sprawdź czy dobrze wypełniłeś pola, dodałeś załączniki i wniosłeś opłaty.  
2. Możesz podpisać dokument przy pomocy certyfikatu.



# Krok 4: Wprowadź PIN i kliknij OK

The screenshot displays the ePUAP portal interface. At the top, there is a search bar with the text "zdarzenie w życiu, sprawa, dokument lub nazwa urzędu" and a "Szukaj" button. Below the search bar are navigation tabs: "Lista spraw", "Moje konto", "O ePUAP", "Profil zaufany", "Podmioty Publiczne", "Pomoc", "Kontakt", and "Konfiguracja". Under "Moje konto", there are sub-tabs: "Moje dokumenty", "Zarządzanie kontem", "Moje profile zaufane", "Uprawnienia", "Usługi", and "Środowisko Budowy Aplikacji".

The main content area shows the document submission process. On the left, there is a green button labeled "Wypełnianie dokumentu". On the right, there is a grey button labeled "Wysłanie dokumentu". A modal window titled "Logowanie do profilu bezpiecznego" is open in the center. It displays card details: "Nazwa czytnika: ACS ACR38U 0" and "Numer karty: 2594 4484 8447 8361". Below this, there is a text input field for the PIN, with the label "Podaj PIN dla profilu bezpiecznego:". Below the input field, it specifies "Minimalna długość kodu PIN (w bajtach): 4" and "Maksymalna długość kodu PIN (w bajtach): 8". There are "Ok" and "Anuluj" buttons at the bottom of the modal. A red rectangle highlights the PIN input field and the "Ok" button.

Below the modal, there is a section titled "Podpis dokumentu" with the text "Dokument podpisany elektronicznie. Wszystkie podpisy są poprawne." It shows the signature of "Jacek Woźnicki" and a green checkmark indicating "Podpis jest poprawny". There are buttons for "Wybierz certyfikat", "Powrót", "Wstecz", "Wyjdź i zapisz", and "Dalej".

On the right side, there is a box titled "Co teraz?" with instructions: "1. Sprawdź czy dobrze wypełniłeś pola, dodałeś załączniki i wniosłeś opłaty." and "2. Możesz podpisać dokument przy pomocy certyfikatu." There is also a link "pokaż opcje zaawansowane".



# Krok 5: Dokument jest podpisany przez dwie osoby

[Powrót do edycji dokumentu](#)

**Kreator wysyłania dokumentu**



Wypełnianie dokumentu ✓ → Podgląd i podpis → Wysłanie dokumentu



[pokaż opcje zaawansowane](#)


**Podpis dokumentu**



Dokument podpisany elektronicznie. Wszystkie podpisy są poprawne.

Właściciel podpisu: Status podpisu:

 **Jacek Woźnicki**  **Podpis jest poprawny** [\(pokaż szczegóły\)](#) [usuń podpis](#)

 **Anna Woś**  **Podpis jest poprawny** [\(pokaż szczegóły\)](#) [usuń podpis](#)

 Kolejne podpisy

 Podpisz certyfikatem. [Co to znaczy?](#) 

**Co teraz?**

1. Sprawdź czy dobrze wypełniłeś pola, dodałeś załączniki i wniosłeś opłaty.
2. Możesz podpisać dokument przy pomocy certyfikatu.



# Krok 6: Szczegóły *Profilu zaufanego*

Dokument podpisany elektronicznie. Wszystkie podpisy są poprawne.

Właściciel podpisu:	Status podpisu:	
 Jacek Woźnicki	 <b>Podpis jest poprawny</b> (pokaż szczegóły)	(usuń podpis)
 Anna Woś	 <b>Podpis jest poprawny</b> (pokaż szczegóły)	(usuń podpis)

### Szczegóły

**Certyfikat:**  
Numer seryjny: [redacted]  
Wystawiony przez: Sigillum PCCE - CALevel3  
Właściciel (nazwa powszechna): ePUAP ZP 1  
Status: Ważny  
Certyfikat kwalifikowany: Podpis ZP  
Szczegóły: kwalifikowany, Zaufana odpowiedź OCSP, Generacja odpowiedzi OCSP na podstawie CRL, UPO, EPO, TSA, ZP

**Podpis:**  
Numer seryjny: [redacted]  
Data podpisania: Thu Jan 09 11:10:45 CET 2014  
Typ zobowiązania:  
Oznaczenie czasem: Brak oznaczenia czasem  
Postać archiwalna: Brak postaci archiwalnej  
Status: Zgodny z dokumentem  
Typ podpisu: XAdES

**Dane profilu zaufanego użytkownika:**  
Imię: Jacek  
Nazwisko: Woźnicki  
PESEL: [redacted]  
ID zaufanego profilu: [redacted]  
ID konta ePUAP: [redacted]

Zamknij

1. Spraw  
dodać  
2. Może  
certyfika



